

ワンツータッチの

くるりんぱ®

汚物処理バッグ

2回裏返して、すっきりポイ!

くるんでポイの

介護用

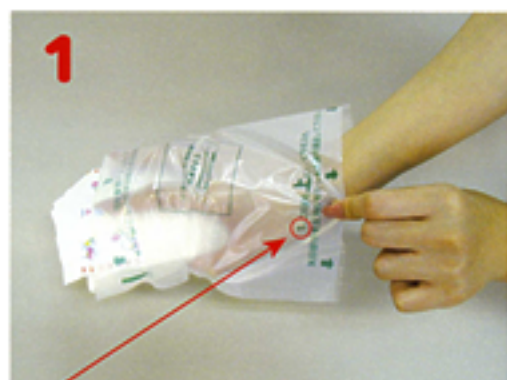
おむつ捨て袋

手を汚さず衛生的

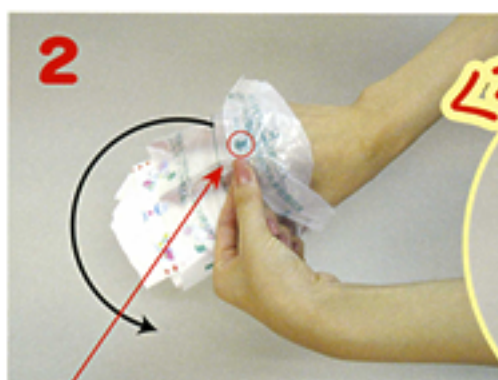
臭いを押さえます

可燃ゴミで処理

くるりんぱ ご使用方法




1 の印刷の下側の袋部分に右手を入れ、おむつをつかみます。



1 の矢印部分を左手でつまみ、袋を裏返します。

くるりんぱ・ワン!

よごれ物を包むように、しっかりと引っ張って下さい。



2 の矢印部分を左手でつまみ、もう一度袋を裏返します。

くるりんぱ・ツー!



右手首を反らすようにすると、うまく包めます。



袋全体をしっかりと包んで、まとめます。

※全体を通して、右手を離さないことがコツです。

5 このまま可燃ゴミへ!



東京23区推奨(第1064L号)ごみ収集袋
炭酸カルシウム30%混入(低密度)ポリエチレン使用

(ご注意)

▲オムツの場合、汚物は必ずトイレに流し、オムツを小さくまとめてからご使用ください。▲生ゴミの場合、しっかりと水切りしてからご使用ください。
▲突起のあるものを入れると材質上やぶれることがあるのでご注意ください。▲幼児や子供の手の届かないところに保管してください。